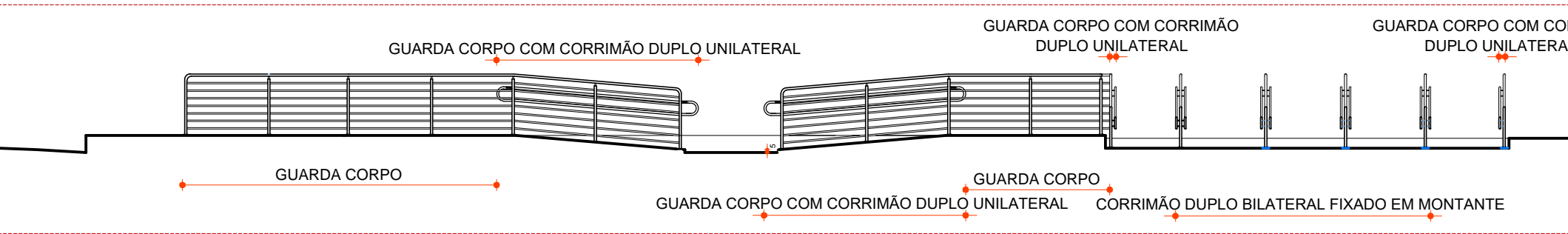
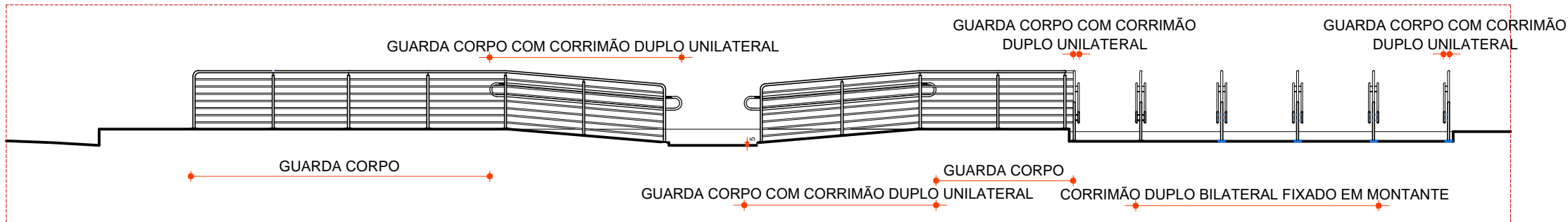


MATERIAL - AÇO INOX ESCOVADO
GC110 - GUARDA CORPO H=110CM - SEM CORRIMÃO - MONTANTES ESPAÇADOS A CADA 120CM.
GC110CR2 - GUARDA CORPO H=110CM - COM CORRIMÃO DE DUAS ALTURAS - MONTANTES ESPAÇADOS A CADA 120CM.
CR2* - CORRIMÃOS DE DUAS ALTURAS FIXADO EM UMA LATERAL COM MONTANTES A CADA 120CM
CR2** - CORRIMÃOS DE DUAS ALTURAS FIXADO NAS LATERAIS DE MONTANTES A CADA 120CM

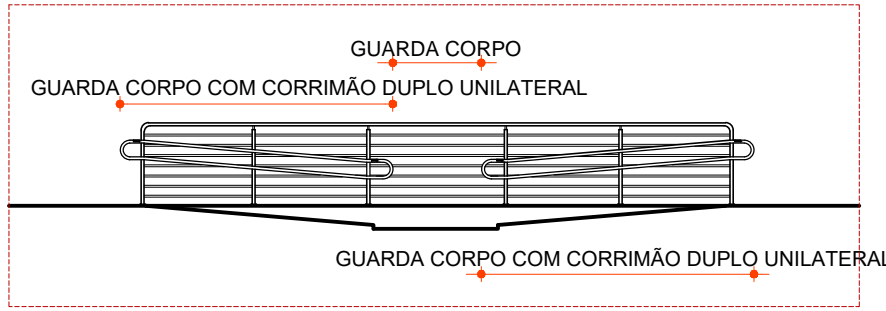
- OBSERVAÇÕES:**
1- OS CORRIMÃOS DEVEM SER INSTALADOS EM RAMPAS E ESCADAS EM AMBOS OS LADOS, A 0,92 M E A 0,70 M DO PISO, MEDIDOS DA FACE SUPERIOR ATÉ O BOCEL OU QUINA DO DEGRAU (NO CASO DE ESCADAS) OU DO PATAMAR, ACOMPANHANDO A INCLINAÇÃO DA RAMPA. O CORRIMÃO DEVE PROLONGAR POR, NO MÍNIMO, 0,30 M NAS EXTREMIDADES. CONFORME NBR9050.
2- MONTANTES DEVEM ESTAR ESPAÇADOS A CADA 120CM;
3- O ESPAÇAMENTOS ENTRE AS HASTES HORIZONTAIS INTERMEDIÁRIAS NÃO PODEM SER ACIMA DE 11CM CONFORME NORMA NBR 14718




VISTA A
ESC: 1/100



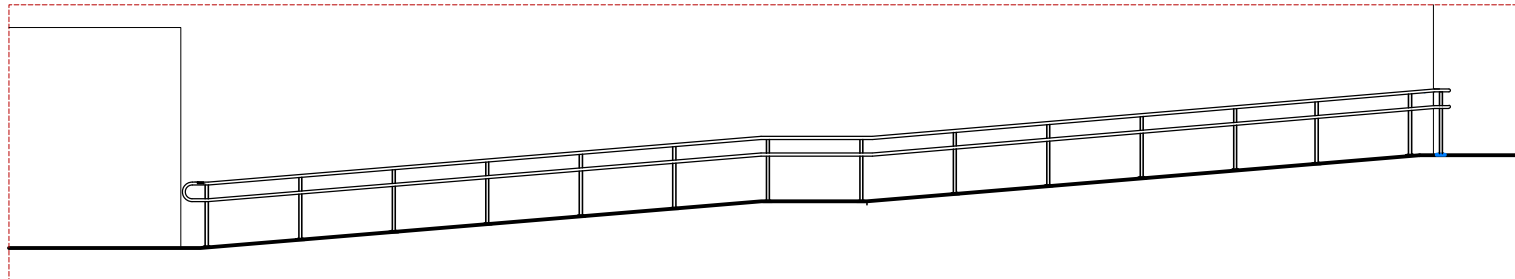
VISTA A
ESC: 1/100



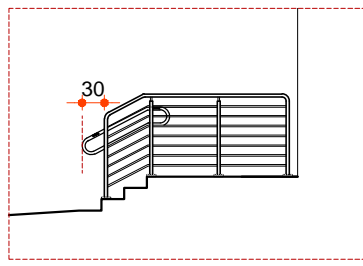
VISTA B
ESC: 1/100



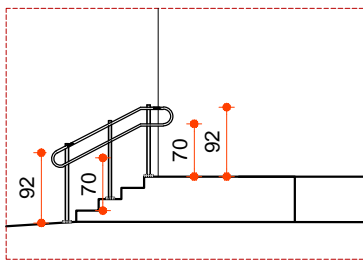
VISTA C
ESC: 1/100



VISTA D
ESC: 1/100



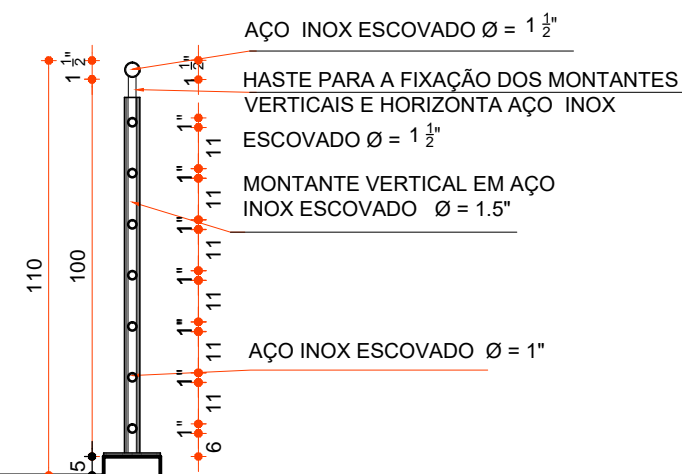
VISTA E
ESC: 1/100



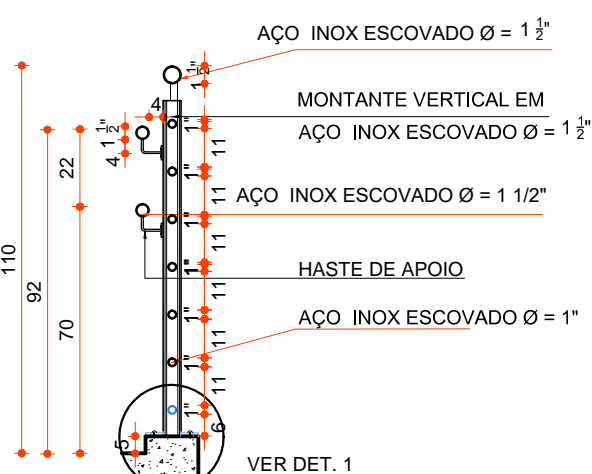
VISTA F
ESC: 1/100



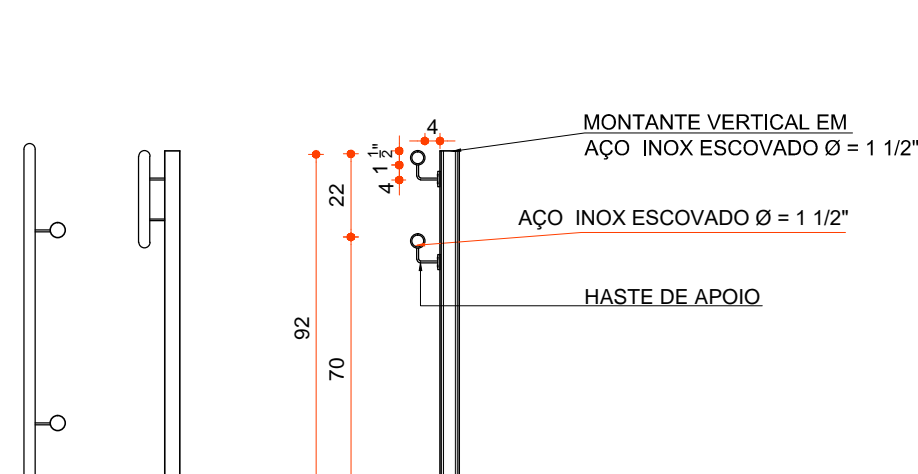
VISTA G
ESC: 1/100



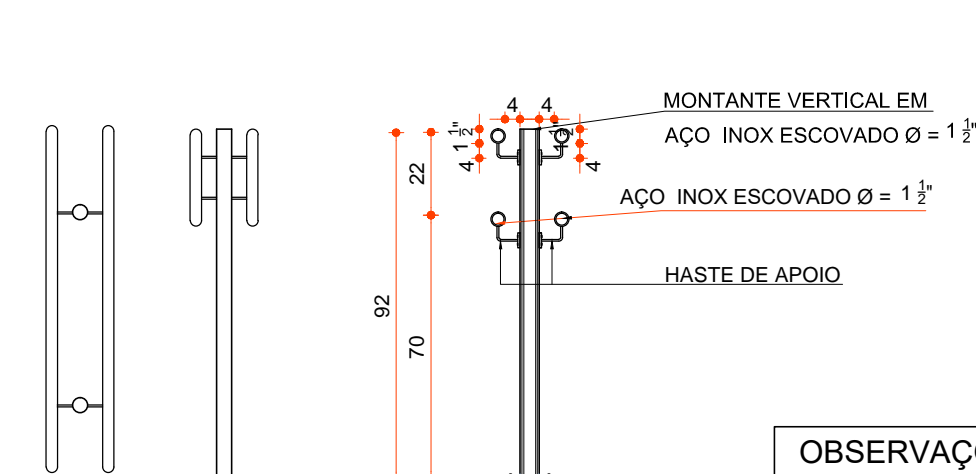
DETALHE
GC110 - SEÇÃO VERTICAL
ESC: 1/20



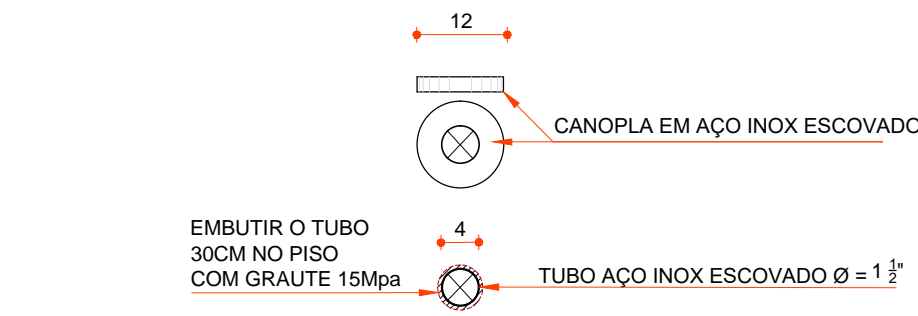
DETALHE
GC110CR2 - SEÇÃO VERTICAL
ESC: 1/20



DETALHE - CR2* - PLANTA,
VISTA FRONTAL E SEÇÃO
ESCALA 1/20

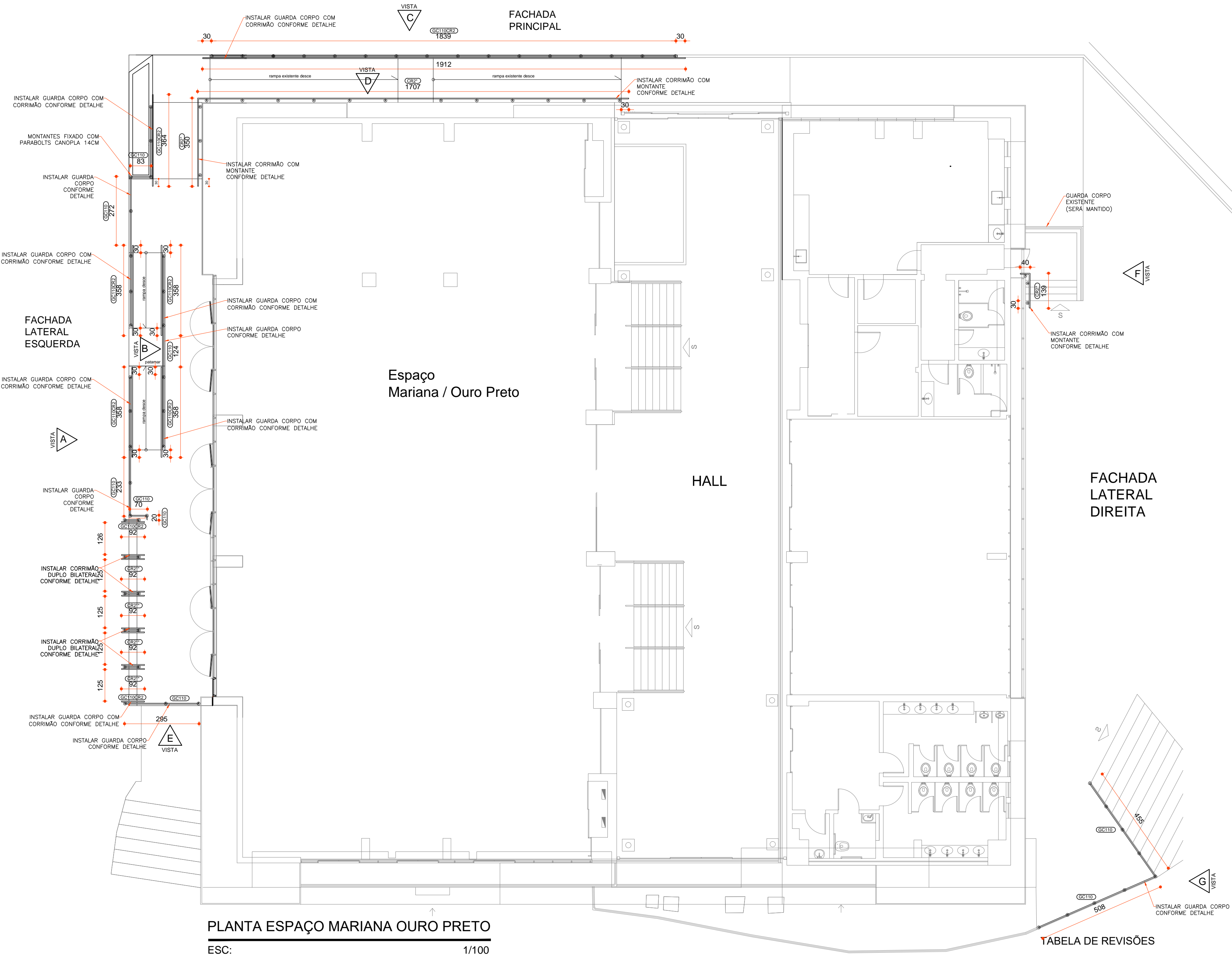


DETALHE - CR2** - PLANTA,
VISTA, FRONTAL E SEÇÃO
ESCALA 1/20



DETALHE - FIXAÇÃO
ESCALA 1/10

- OBSERVAÇÕES:**
-CONFERIR MEDIDAS NO LOCAL;
-NÃO UTILIZE ESCALA SOBRE PAPEL;
-EM CASO DE CONFLITO DE COTAS, PREVALECE A DO DESENHO DE MAIOR ESCALA;
-EM CASO DE DÚVIDAS, CONSULTE SEMPRE O RESPONSÁVEL TÉCNICO;
-REPRODUÇÃO TOTAL OU PARCIAL DESTES DESENHOS É PROIBIDA; DIREITOS AUTORAIS RESERVADOS DE ACORDO COM A LEI FEDERAL 9.610 DE 19 DE FEVEREIRO DE 1998;
-DEVERÁ SER SEGUIDA PELA OBRA TODAS AS NORMAS TÉCNICAS DE DESEMPENHO E DURABILIDADE EXIGIDAS PARA INSTALAÇÃO E OU EXECUÇÃO DE ELEMENTOS CONSTRUTIVOS, SEJAM ELES SERVIÇOS, EQUIPAMENTOS OU PRODUTOS, SEGUINDO AS BOAS PRÁTICAS DE CONSTRUÇÃO E ESPECIFICAÇÕES DOS PROJETOS EXECUTIVOS. QUANDO NECESSÁRIO, DEVERÁ SER ELABORADO PROJETO DE EXECUÇÃO E/OU FABRICAÇÃO PELO FORNECEDOR/INSTALADOR DOS SERVIÇOS OU EQUIPAMENTO QUE DEVERÁ GARANTIR TODAS AS NORMAS TÉCNICAS DE DESEMPENHO, DURABILIDADE E SEGURANÇA DO ITEM EXECUTADO EM OBRA. VALIDAR TODOS OS PROJETOS DE EXECUÇÃO/FABRICAÇÃO COM OS RESPONSÁVEIS TÉCNICOS.



PLANTA ESPAÇO MARIANA OURO PRETO
ESC: 1/100

TABELA DE REVISÕES

00	26/01/2024	PROJETO EXECUTIVO GUARDA CORPO CHALÉS 1 A 10	DÉBORA ALINE	THIAGO	DÉBORA ALINE
REVISÃO	DATA	DESCRIÇÃO	RESPONSÁVEL	VISTO	APROVAÇÃO

Sesc		REPRESENTANTES:	
DIRETORIA RESPONSÁVEL :		AUTORIDADE COMPETENTE CARGO/FUNÇÃO	
SESC VENDA NOVA		RESPONSÁVEIS TÉCNICOS:	
PROJETO: PROJETO ARQUITETONICO ETAPA ACESSIBILIDADE		DÉBORA ALINE DE OLIVEIRA ARQUITETA URBANISTA CAU - A78954-2	
CONTEÚDO: ESPAÇO MARIANA OURO PRETO GUARDA CORPOS EXTERNOS		FOLHA: 01/01 DATA: 25/01/2024	